



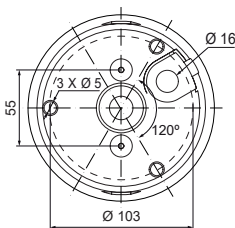
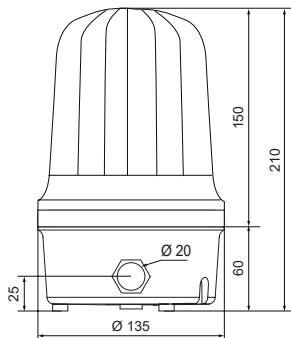
Serie 150

Sonido electrónico

Duración superior a 50.000 horas

SIR LAMP 150 MF PRO

Luz multifunción de LED
16 Sonidos seleccionables



¡ATENCIÓN!
No fijar la vista sobre la luz,
una exposición prolongada puede
causar deslumbramiento temporal.



Tulipa prismática que mejora la uniformidad y dispersión de la señal luminosa

Nueva base que confiere una mayor solidez y estanqueidad (IP66).

Provista de 3 entradas / salidas de cable

(1 inferior a través de membrana y 2 laterales para el uso de prensaestopas M20 (accesorio))

192 LEDs de alta luminosidad (40W)

Leds con tecnología "COB" (Chip on Board)

5 modos de funcionamiento seleccionables mediante mini dip:

- Intermitente
- 2 flashes consecutivos
- 4 flashes consecutivos
- Rotativa secuencial media (120 r.p.m.)
- HVF (High Visibility Flash) Flash de elevada intensidad

Posibilidad de gobernar de forma remota 3 modos de funcionamiento preseleccionados:

- Intermitente
- HVF (High Visibility Flash) Flash de elevada intensidad
- Rotativa secuencial media (120 r.p.m.)

16 sonidos seleccionables

Volumen ajustable

Permite conexión independiente de ambos elementos (en modo externo)

Versión con tulipa transparente (led de color) para una mejor percepción de su estado, evitando así, confusión alguna producida por la incidencia de rayos de luz

Aplicación interior / exterior IP66

VERSIÓN TULIPA DE COLOR

CÓDIGO	TENSIÓN V	CONSUMO CORRIENTE NOMINAL	CONSUMO CORRIENTE MÁX. mA	FRECUENCIA Hz
ASL150MFCC <input type="checkbox"/> PRO	24 c.c.a.	según modo	2000	50 / 60
ASL150MF48 <input type="checkbox"/> PRO	48 c.c.a.	según modo	1100	50 / 60
ASL150MFCA <input type="checkbox"/> PRO	115 - 230 c.a.	según modo	75	50 / 60

▲ Apliquen el código de color: 0 1 2 3 4 5

VERSIÓN TULIPA TRANSPARENTE

CÓDIGO	TENSIÓN V	CONSUMO CORRIENTE NOMINAL	CONSUMO CORRIENTE MÁX. mA	FRECUENCIA Hz
ASL150MFCC5PRO <input type="checkbox"/>	24 c.c.a.	según modo	2000	50 / 60
ASL150MF485PRO <input type="checkbox"/>	48 c.c.a.	según modo	1100	50 / 60
ASL150MFCA5PRO <input type="checkbox"/>	115 - 230 c.a.	según modo	75	50 / 60

▲ Apliquen el código de color (leds): 1 2 4

Dimensiones: (Altura x Diámetro): 210 mm x 135 mm


Construcción: Base: ABS negro

Tulipa: Policarbonato translúcido

Fijación: Base

Mural / tubo (mediante accesorios)

Salida sonido: Inferior

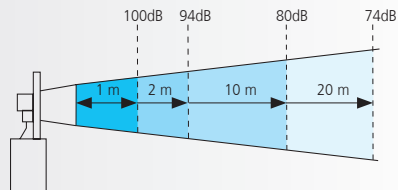




Variación teórica de la intensidad sonora respecto a la distancia del emisor (dB)

Es importante recordar que una Señal Acústica reduce en 6 dB su percepción sonora con el doble de la distancia

Ejemplo: 100 dB a 1 metro, significa 94 dB a 2 metros.
94 dB a 2 metros, significa 80 dB a 10 metros.



DISTANCIA EN METROS

		1	2	3	5	10	20	30	50	100	200	300	500	1000	2000	3000	5000	
8	150	144	140	136	130	124	120	116	110	104	100	96	90	84	80	76		
	148	142	138	134	128	122	118	114	108	102	98	94	88	82	78	74		
	146	140	136	132	126	120	116	112	106	100	96	92	86	80	76	72		
	144	138	134	130	124	118	114	110	104	98	94	90	84	78	74	70		
	142	136	132	128	122	116	112	108	102	96	92	88	82	76	72	68		
	140	134	130	126	120	114	110	106	100	94	90	86	80	74	70	66		
	138	132	128	124	118	112	108	104	98	92	88	84	78	72	68	64		
	136	130	126	122	116	110	106	102	96	90	86	82	76	70	66	62		
	134	128	124	120	114	108	104	100	94	88	84	80	74	68	64	60		
	132	126	122	118	112	106	102	98	92	86	82	78	72	66	62	58		
	7	130	124	120	116	110	104	100	96	90	84	80	76	70	64	60	56	
	6	128	122	118	114	108	102	98	94	88	82	78	74	68	62	58	54	
		126	120	116	112	106	100	96	92	86	80	76	72	66	60	56	52	
		124	118	114	110	104	98	94	90	84	78	74	70	64	58	54	50	
		122	116	112	108	102	96	92	88	82	76	72	68	62	56	52	48	
		120	114	110	106	100	94	90	86	80	74	70	66	60	54	50	46	
118		112	108	104	98	92	88	84	78	72	68	64	58	52	48	44		
116		110	106	102	96	90	86	82	76	70	66	62	56	50	46	42		
114		108	104	100	94	88	84	80	74	68	64	60	54	48	44	40		
5	112	106	102	98	92	86	82	78	72	66	62	58	52	46	42	38		
	110	104	100	96	90	84	80	76	70	64	60	56	50	44	40			
	108	102	98	94	88	82	78	74	68	62	58	54	48	42	38			
	106	100	96	92	86	80	76	72	66	60	56	52	46	40				
4	104	98	94	90	84	78	74	70	64	58	54	50	44	38				
	102	96	92	88	82	76	72	68	62	56	52	48	42					
	100	94	90	86	80	74	70	66	60	54	50	46	40					
	98	92	88	84	78	72	68	64	58	52	48	44	38					
	96	90	86	82	76	70	66	62	56	50	46	42						
	94	88	84	80	74	68	64	60	54	48	44	40						
	92	86	82	78	72	66	62	58	52	46	42	38						
	3	90	84	80	76	70	64	60	56	50	44	40						
2	88	82	78	74	68	62	58	54	48	42								
	86	80	76	72	66	60	56	52	46	40								
	84	78	74	70	64	58	54	50	44	38								
	82	76	72	68	62	56	52	48	42									
	80	74	70	66	60	54	50	46	40									
	75	69	65	61	55	49	45	41										
	70	64	60	56	50	44	40	36										
	1	65	59	55	51	45	39	35										



dB [A] 0 10 20 30 40 50 60 70 80 90 100 110 120 130 140 150

NIVEL DE SONIDO: 1 2 3 4 5 6 7 8